



Государственное автономное учреждение Иркутской области
«Центр оценки профессионального мастерства, квалификаций педагогов и
мониторинга качества образования»

Подготовка и проведение государственной итоговой аттестации по программам основного общего образования в ППЭ

Болохоева Елена Николаевна

20 апреля 2023 г.



Нормативное обеспечение ГИА-9

- ❑ **Приказ Минпросвещения России и Рособрнадзора от 07.11.2018 № 189/1513 «Об утверждении Порядка проведения государственной итоговой аттестации по образовательным программам основного общего образования»**
- ❑ **Приказ Минпросвещения России и Рособрнадзора от 16.11.2022 № 83990/1144 «Об утверждении единого расписания и продолжительности проведения основного государственного экзамена по каждому учебному предмету, требований к использованию средств обучения и воспитания при его проведении в 2023 году»**
- ❑ **Организационно-технологическая схема проведения государственной итоговой аттестации по образовательным программам основного общего образования в Иркутской области (с изменениями от 24 мая 2022 г.)**



Нормативное обеспечение ГИА-9 в ППЭ

1. **Распоряжение министерства образования Иркутской области по утверждению составов** организаторов ППЭ, членов ГЭК, технических специалистов, специалистов по проведению инструктажа и обеспечению лабораторных работ, экспертов, оценивающих выполнение лабораторных работ по химии, экзаменаторов-собеседников для проведения ГВЭ в устной форме, ассистентов; **распределению** между ними руководителей и организаторов ППЭ, членов ГЭК, технических специалистов, медицинских работников, экзаменаторов-собеседников для проведения ГВЭ в устной форме, ассистентов
2. **Распоряжение министерства образования Иркутской области по определению мест** расположения ППЭ, **распределению** между ними участников ГИА
3. **Распоряжение министерства образования Иркутской области об аккредитации ОН**
4. **Распоряжение министерства образования Иркутской области об оборудовании ППЭ** стационарными и (или) переносными металлоискателями, средствами видеонаблюдения в аудиториях, средствами подавления сигналов подвижной связи
5. **Распоряжение министерства образования Иркутской области о технологиях проведения ГИА в каждом муниципальном образовании** Иркутской области
6. **Распоряжение министерства образования Иркутской области по утверждению состава руководителей образовательных организаций** и уполномоченных ими лиц в ППЭ

До 24.04.2023



Документационное обеспечение ГИА-9 в ППЭ

7. **Протокол ГЭК-9** по утверждению **руководителей ППЭ**
8. **Протокол ГЭК-9** по участникам, отказывающихся дать согласие на обработку **персональных данных**, их распределение в ППЭ (Иркутск – 6 чел., Усть-Илимск – 1 чел., Ангарский ГО – 2 чел., Усть-Кутское МО – 1 чел.)
9. **Протокол ГЭК-9 по химии** о необходимости перемещения участников экзамена для проведения химического эксперимента в аудиторию проведения практической части (Уже отправили ходатайства МО 8, 18) До 27.04.2023
10. **Письмо** министерства образования Иркутской области о количестве **участников ГИА с ОВЗ**, участников ГИА – детей-инвалидов и инвалидов в данном ППЭ и о необходимости организации проведения экзаменов в условиях, учитывающих состояние их здоровья, особенности психофизического развития
11. **Ведомость** допуска специалистов в ППЭ, привлекаемых к проведению государственной итоговой аттестации в 2023 году **по результатам итогового зачета** в форме дистанционного тестирования по теме: «Организация и проведение государственной итоговой аттестации по образовательным программам основного общего образования в ППЭ»
12. **Протокол** готовности ППЭ (подписать датой до **10.05.2023** и отправить скан по ЗКС на ege_14)
13. **Акт** готовности ППЭ (подписать перед каждым экзаменом, отправляется с материалами на каждый экзамен)
14. Журнал учета участников экзаменов, обратившихся к медицинскому работнику
15. График обработки экзаменационных работ ГИА-9 в 2023 году (Письмо ФЦТ от 15.02.2023 № 110/02)



Инструктивные материалы

1. Методические рекомендации по подготовке и проведению государственной итоговой аттестации по образовательным программам основного общего образования в 2023 году
2. Инструкция о порядке приёма, передачи, хранения и уничтожения материалов и документов государственной итоговой аттестации по образовательным программам основного общего и среднего общего образования
3. Распоряжение министерства образования Иркутской области от 16.05.2022 № 55-695-мр «Об утверждении Инструкций по проведению ОГЭ по физике, химии, иностранным языкам, информатике и ИКТ»
4. Распоряжение министерства образования Иркутской области от 17.05.2019 № 307-мр_Инструкция по организации питания
5. Распоряжение министерства образования Иркутской области от 20.04.2022 № 55-559-мр_Инструкция по блокираторам и видеонаблюдению
6. Зачитываемые участникам ГИА инструкции
 - ОГЭ общая
 - ГВЭ общая
 - ОГЭ русский язык
 - ГВЭ русский язык
 - ОГЭ иняз письменная часть
 - ОГЭ иняз устная часть
 - ОГЭ по химии
 - ОГЭ по физике
 - ОГЭ по информатике и ИКТ



В Иркутской области ГИА-9 проводится с использованием следующих технологий:

- 1) печать экзаменационных материалов в штабе пункта проведения экзамена в день экзамена;**
- 2) сканирование бланков ответов участников ГИА в штабе пункта проведения экзамена в день экзамена;**
- 3) сканирование бланков ответов участников ГИА в пункте первичной обработки информации в день экзамена;**
- 4) доставка бланков ответов участников ГИА в региональный центр обработки информации в день экзамена.**

Министерство образования ИО определяет технологии проведения ГИА в каждом муниципальном образовании Иркутской области по представлению МСУ



Печать в ППЭ

Код ППЭ	Наименование ППЭ	Печать ЭМ
1313	(на дому) МКОУ "Кежемская СОШ"	Да
4119	(На дому)_МБОУ "Хайтинская ООШ"	Да
4217	(На дому) МОУ СОШ п. Янталь УКМО	Да
4218	(на дому) МКОУ СОШ № 6 им. Шерстянникова А.Н. УКМО	Да

При организации ППЭ на дому тиражирование и упаковка ЭМ осуществляется в день экзамена **в ППОИ или в штабе ППЭ**, к которому прикреплена образовательная организация участника ГИА с ОВЗ, сдающего экзамен в ППЭ на дому, и доставляются членом ГЭК в ППЭ на дому.

Сканирование в штабе ППЭ (из РИС)



Код ППЭ	Наименование ППЭ
202	МБОУ "СОШ № 1"
301	МОУ Ухтуйская СОШ
901	МБОУ Кутуликская СОШ
1001	МБОУ Балаганская СОШ №2
1101	МБОУ "Баяндаевская СОШ"
1310	МКОУ "Вихоревская СОШ № 1"
1311	МКОУ "Илирская СОШ № 2"
1302	МКОУ "Покоснинская СОШ"
1303	МКОУ "Зябинская СОШ"
1308	МКОУ "Шумиловская СОШ"
1304	МКОУ "Карахунская СОШ"
1307	МКОУ "Харанжинская СОШ"
1305	МКОУ "Озернинская СОШ"
1306	МКОУ "Прибойновская СОШ"
1309	МКОУ "Калтукская СОШ"
1301	МКОУ "Вихоревская СОШ № 10"
1601	МБОУ СОШ "Новая Эра"
1914	МОУ "Лицей г. Черемхово"
1905	МОУ Школа № 8 г. Черемхово
1909	МОУ Школа № 5 г. Черемхово

Код ППЭ	Наименование ППЭ
2101	МБОУ СОШ № 12 г. Братска
2106	МБОУ СОШ № 46 г. Братска
2105	МБОУ СОШ № 40 г. Братска
2104	МБОУ СОШ № 32 г. Братска
2102	МБОУ СОШ № 18 г. Братска
2103	МБОУ СОШ № 26 г. Братска
2108	МБОУ СОШ № 31 г. Братска
2110	МБОУ СОШ № 24 г. Братска
2111	МБОУ СОШ № 34 г. Братска
2402	МКОУ "Ульканская ООШ № 1"
2401	МБОУ "Магистральнинская СОШ № 22"
2501	МБОУ СОШ с. Ербогачен
2602	МКОУ КСОШ № 2
2701	МКОУ "СОШ №1 г. Киренска"
2901	МКОУ "Мамская СОШ"
3002	МОУ "Железногорская СОШ № 4"
3004	МОУ "Новоигирменская СОШ № 2"
3203	МБОУ Харетская СОШ
3201	МБОУ Новонукутская СОШ
3216	МБУ ДО Нукутский ДЮЦ

Код ППЭ	Наименование ППЭ
3302	МБОУ "Приморская СОШ"
3301	МБОУ "Осинская СОШ №1"
3401	МБОУ СОШ №50
3403	МБОУ "СОШ №12"
3504	МКОУ Новобирюсинская СОШ
3901	МБОУ "Еланцынская СОШ"
4001	МБОУ СОШ п. Усть-Уда
4004	МКОУ Аносовская СОШ
4003	МКОУ Средне-Муйская СОШ
4211	МОУ СОШ п. Звёздный УКМО
4212	МОУ СОШ п. Верхнемарково УКМО
4216	МОУ СОШ п. Янталь УКМО
4204	МОУ СОШ №4 УКМО
4402	МОБУ СОШ № 1
4401	МОБУ "СОШ № 90" р.п. Чунский
4509	МКОУ ШР "СОШ № 6"
4508	МБОУШР "Гимназия"
4510	МБОУШР "Шелеховский лицей"

ПО «Станция удаленного сканирования 2.0.»



ABBY TestReader 5.5 - Станция удаленного сканирования 2.0

Действие | ОГЭ [01] Русский язык (2018.04.25) | Сканировать | Добавить | Сохранить | Закрывать

ППЗ: 1123 (СОШ №1)
Аудитория: № 1001 | Запланировано участников: 14

Бланки ответов № 1

1. Бланк ответов № 1
2. Бланк ответов № 1
3. Бланк ответов № 1
4. Бланк ответов № 1
5. Бланк ответов № 1
6. Бланк ответов № 1
7. Бланк ответов № 1
8. Бланк ответов № 1
9. Бланк ответов № 1
10. Бланк ответов № 1
11. Бланк ответов № 1
12. Бланк ответов № 1
13. Бланк ответов № 1
14. Бланк ответов № 1
15. Бланк ответов № 1
16. Обратная сторона
17. Бланк ответов № 1
18. Бланк ответов № 1
19. Бланк ответов № 1
20. Бланк ответов № 1

Бланк ответов № 1

Код	Статус	Комментарий
1001	И	И
1002	И	И
1003	И	И
1004	И	И
1005	И	И
1006	И	И
1007	И	И
1008	И	И
1009	И	И
1010	И	И
1011	И	И
1012	И	И
1013	И	И
1014	И	И
1015	И	И
1016	И	И
1017	И	И
1018	И	И
1019	И	И
1020	И	И
1021	И	И
1022	И	И
1023	И	И
1024	И	И
1025	И	И
1026	И	И
1027	И	И
1028	И	И
1029	И	И
1030	И	И
1031	И	И
1032	И	И
1033	И	И
1034	И	И
1035	И	И
1036	И	И
1037	И	И
1038	И	И
1039	И	И
1040	И	И
1041	И	И
1042	И	И
1043	И	И
1044	И	И
1045	И	И
1046	И	И
1047	И	И
1048	И	И
1049	И	И
1050	И	И
1051	И	И
1052	И	И
1053	И	И
1054	И	И
1055	И	И
1056	И	И
1057	И	И
1058	И	И
1059	И	И
1060	И	И
1061	И	И
1062	И	И
1063	И	И
1064	И	И
1065	И	И
1066	И	И
1067	И	И
1068	И	И
1069	И	И
1070	И	И
1071	И	И
1072	И	И
1073	И	И
1074	И	И
1075	И	И
1076	И	И
1077	И	И
1078	И	И
1079	И	И
1080	И	И
1081	И	И
1082	И	И
1083	И	И
1084	И	И
1085	И	И
1086	И	И
1087	И	И
1088	И	И
1089	И	И
1090	И	И
1091	И	И
1092	И	И
1093	И	И
1094	И	И
1095	И	И
1096	И	И
1097	И	И
1098	И	И
1099	И	И
1100	И	И
1101	И	И
1102	И	И
1103	И	И
1104	И	И
1105	И	И
1106	И	И
1107	И	И
1108	И	И
1109	И	И
1110	И	И
1111	И	И
1112	И	И
1113	И	И
1114	И	И
1115	И	И
1116	И	И
1117	И	И
1118	И	И
1119	И	И
1120	И	И
1121	И	И
1122	И	И
1123	И	И
1124	И	И
1125	И	И
1126	И	И
1127	И	И
1128	И	И
1129	И	И
1130	И	И
1131	И	И
1132	И	И
1133	И	И
1134	И	И
1135	И	И
1136	И	И
1137	И	И
1138	И	И
1139	И	И
1140	И	И
1141	И	И
1142	И	И
1143	И	И
1144	И	И
1145	И	И
1146	И	И
1147	И	И
1148	И	И
1149	И	И
1150	И	И
1151	И	И
1152	И	И
1153	И	И
1154	И	И
1155	И	И
1156	И	И
1157	И	И
1158	И	И
1159	И	И
1160	И	И
1161	И	И
1162	И	И
1163	И	И
1164	И	И
1165	И	И
1166	И	И
1167	И	И
1168	И	И
1169	И	И
1170	И	И
1171	И	И
1172	И	И
1173	И	И
1174	И	И
1175	И	И
1176	И	И
1177	И	И
1178	И	И
1179	И	И
1180	И	И
1181	И	И
1182	И	И
1183	И	И
1184	И	И
1185	И	И
1186	И	И
1187	И	И
1188	И	И
1189	И	И
1190	И	И
1191	И	И
1192	И	И
1193	И	И
1194	И	И
1195	И	И
1196	И	И
1197	И	И
1198	И	И
1199	И	И
1200	И	И

Бланков ответов № 1: 23 | Бланков ответов № 2: 2 | Дополнительных бланков: 2 | Неопознанных бланков: 0

Оборудование ППЭ стационарными и (или) переносными металлоискателями, средствами видеонаблюдения в аудиториях, средствами подавления сигналов подвижной связи



- Видеонаблюдение в штабе и аудиториях ППЭ осуществляется в соответствии с **инструкцией** по организации видеонаблюдения при проведении ГИА, утвержденной правовым актом министерства образования Иркутской области
- Штаб** ППЭ оборудуется средствами видеонаблюдения в режиме онлайн
- ППЭ на **дому**, в медицинской организации оснащается системой видеонаблюдения в режиме онлайн



3. Требования к размещению средств видеонаблюдения

Средства видеонаблюдения размещаются в аудиториях ППЭ и штабе ППЭ с соблюдением следующих требований:

- в каждой аудитории ППЭ и штабе ППЭ должно быть установлено не менее 2 камер видеонаблюдения (допускается использование 1 камеры видеонаблюдения, если ее технические параметры обеспечивают полный обзор аудитории);

- камеры видеонаблюдения следует устанавливать в штабе ППЭ так, чтобы просматривалось всё помещение и входная дверь. В обзор камеры в штабе ППЭ должны попадать: процесс передачи экзаменационных материалов (далее – ЭМ) между членом государственной экзаменационной комиссии (далее – ГЭК) и руководителем ППЭ, место хранения ЭМ (сейф), процесс печати контрольно-измерительных материалов, процесс передачи ЭМ организаторами в аудитории руководителю ППЭ, процесс сканирования ЭМ (в случае применения данной технологии в ППЭ).

- камеры видеонаблюдения следует устанавливать в аудитории ППЭ таким образом, чтобы в обзор видеокамеры попадали стол раскладки и последующей упаковки ЭМ, все участники экзаменов (преимущественно фронтальное изображение), номера рабочих мест участников экзаменов, организаторы в аудитории. Обзор камеры видеонаблюдения, при котором участники экзаменов видны только со спины, недопустим;

- обзор камеры не должны загромождать различные предметы (мебель, цветы и пр.).



5. Проведение экзамена

В день экзамена руководитель ППЭ дает указание техническому специалисту произвести включение режима записи в штабе ППЭ и аудиториях ППЭ (в случае принятия соответствующего решения), проверить работоспособность средств видеонаблюдения в ППЭ.

Видеозапись в штабе ППЭ начинается с 07:00 по местному времени, но не позднее 15 минут до получения руководителем ППЭ пароля расшифровки ЭМ, и завершается после завершения сканирования и передачи ЭМ в РЦОИ/ППОИ или передачи всех материалов члену ГЭК (в зависимости от схемы доставки ЭМ, утвержденной министерством образования Иркутской области).



Инструкция по организации питания

2.6. Питание для участников с ОВЗ организуется непосредственно в аудитории, где проходит ГИА, либо в специально отведенном месте в ППЭ, обозначенном табличкой «Место для питания». При большом количестве участников ОВЗ в ППЭ может быть организовано несколько таких мест.

2.7. При организации питания в аудитории, где проходит ГИА, в ней выделяется отдельный стол, обозначенный табличкой «Место для питания».

2.8. В случае организации питания в специально отведенном месте в ППЭ на время приема пищи с участником с ОВЗ должен находиться организатор вне аудитории.

2.9. Необходимое питание участники с ОВЗ приносят на ГИА самостоятельно и размещают в специально отведенном месте в ППЭ или в специально отведенном месте в аудитории.

ГИА для участников, отказавшихся дать согласие на обработку ПДн



При заполнении регистрационных полей бланков ответов участник не указывает данные о документе, удостоверяющем личность. Организатор в аудитории механически исключает (вырезает ножницами) штрих-коды на экзаменационных бланках участника ГИА, отказавшегося от предоставления своих персональных данных, в его присутствии.

Все сопроводительные документы оформляются вручную.

После завершения экзамена в аудитории экзаменационные материалы указанных участников (все **бланки** ответов, **КИМ**), а также **вырезанные штрих-коды** бланков организаторы в аудитории упаковывают в отдельные конверты. Запечатанные конверты и заполненные формы ППЭ организатор передает руководителю ППЭ в штабе ППЭ.

Ходатайство в ГЭК о распределении данных участников в ППЭ, определении аудитории и места отправить до **27.04.2023**



Печать материалов

- в день экзамена получить пароль от рассады и КИМ на ppe.coko38.ru;
- рассаду (формы ППЭ) печатать стандартными средствами;
- КИМ с бланками** печатать из специализированного ПО «Утилита печати комплектов».

Вебинар для технических специалистов запланирован **26.04.2023** в 13.00

Печать материалов

Комплектация ОГЭ

Бланк ответов 1

№ задания	Результаты выполнения задания с КРАТКИМ ОТВЕТОМ
1	<input type="checkbox"/> Выполнено <input type="checkbox"/> Не выполнено
2	<input type="checkbox"/> Выполнено <input type="checkbox"/> Не выполнено
3	<input type="checkbox"/> Выполнено <input type="checkbox"/> Не выполнено
4	<input type="checkbox"/> Выполнено <input type="checkbox"/> Не выполнено
5	<input type="checkbox"/> Выполнено <input type="checkbox"/> Не выполнено
6	<input type="checkbox"/> Выполнено <input type="checkbox"/> Не выполнено
7	<input type="checkbox"/> Выполнено <input type="checkbox"/> Не выполнено
8	<input type="checkbox"/> Выполнено <input type="checkbox"/> Не выполнено
9	<input type="checkbox"/> Выполнено <input type="checkbox"/> Не выполнено
10	<input type="checkbox"/> Выполнено <input type="checkbox"/> Не выполнено
11	<input type="checkbox"/> Выполнено <input type="checkbox"/> Не выполнено
12	<input type="checkbox"/> Выполнено <input type="checkbox"/> Не выполнено
13	<input type="checkbox"/> Выполнено <input type="checkbox"/> Не выполнено
14	<input type="checkbox"/> Выполнено <input type="checkbox"/> Не выполнено
15	<input type="checkbox"/> Выполнено <input type="checkbox"/> Не выполнено
16	<input type="checkbox"/> Выполнено <input type="checkbox"/> Не выполнено
17	<input type="checkbox"/> Выполнено <input type="checkbox"/> Не выполнено

Бланк ответов 2, лист 1

Бланк ответов 2, лист 2

КИМ

00000012 Математика, 9 класс (1/8)

НОМЕР КИМ 00000012

Инструкция по выполнению работы

Экзаменационная работа состоит из двух частей, включающих в себя 25 заданий. Часть 1 содержит 19 заданий, часть 2 содержит 6 заданий с развернутым ответом.

На выполнение экзаменационной работы по математике отводится 3 часа 55 минут (235 минут).

Ответы к заданиям 7 и 13 запишите в бланк ответов № 1 в виде одной цифры, которая соответствует номеру правильного ответа.

Для остальных заданий части 1 ответом является число или последовательность цифр. Ответ запишите в поле ответа в тексте работы, а затем перенесите в бланк ответов № 1. Если получился обыкновенная дробь, ответ запишите в виде десятичной.

Решения заданий части 2 и ответы к ним запишите на бланке ответов № 2. Задания можно выполнять в любом порядке. Текст задания переписывать не надо, необходимо только указать его номер.

Все бланки заполняются яркими черными чернилами. Допускается использование гелевой или капиллярной ручки.

Сначала выполняйте задания части 1. Не пытайтесь сразу решить все задания, которые вызывают у Вас меньше затруднений, затем переходите к другим заданиям. Для экономии времени пропускайте задание, которое не удаётся выполнить сразу, и переходите к следующему. Если у Вас останется время, Вы сможете вернуться к пропущенным заданиям.

При выполнении части 1 все необходимые вычисления, преобразования выполняйте в черновике. Записи в черновике, а также в тексте контрольных измерительных материалов не учитываются при оценивании работы.

Если задание содержит рисунок, то на нем непосредственно в тексте работы можно выполнять необходимые Вам построения. Рекомендуем внимательно читать условие и проводить проверку полученного ответа.

При выполнении работы Вы можете использовать справочные материалы, выданные вместе с вариантом КИМ, и линейкой.

Баллы, полученные Вами за выполнение заданий, суммируются. Постарайтесь выполнить как можно больше заданий и набрать наибольшее количество баллов.

После завершения работы проверьте, чтобы ответ на каждое задание в бланках ответов № 1 и № 2 был записан под правильным номером.

Желаем успеха!

Копирование не допускается. 021 г.

Контрольный лист

Номер КИМ
00000012

Номер бланка ответов №1
2116000000518

Бланки ОГЭ **односторонние!!!**



**Без номера
варианта и
номера КИМ**

ОСНОВНОЙ ГОСУДАРСТВЕННЫЙ ЭКЗАМЕН - 2021
БЛАНК ОТВЕТОВ № 1

Код региона Код организационно-образовательной организации Класс Номер бланка Код ППЭ Номер задания

Код предмета Название предмета Дата проведения (д.м.гг.)

2 630114 090017

А Б В Г Д Е Ж З И Й К Л М Н О П Р С Т У Ф Х Ц Ч Ш Щ Ъ Ы Ь Э Ю Я () _ ' " # \$ % & * + , ; : < = > ? @ [\] ^ _ ` { | } ~ ¨ ¢ £ ¤ ¥ ¦ § ¨ © ª « ¬ ® ¯ ° ± ² ³ ´ µ ¶ · ¸ ¹ º » ¼ ½ ¾ ¿

А Б В Г Д Е Ж З И Й К Л М Н О П Р С Т У Ф Х Ц Ч Ш Щ Ъ Ы Ь Э Ю Я () _ ' " # \$ % & * + , ; : < = > ? @ [\] ^ _ ` { | } ~ ¨ ¢ £ ¤ ¥ ¦ § ¨ © ª « ¬ ® ¯ ° ± ² ³ ´ µ ¶ · ¸ ¹ º » ¼ ½ ¾ ¿

СВЕДЕНИЯ ОБ УЧАСТНИКЕ

Фамилия		
Имя		
Отчество		
Документ	Серия	Номер

Результаты выполнения заданий с КРАТКИМ ОТВЕТОМ

1	18
2	17
3	17
4	17
5	22
6	17
7	17
8	25
9	26
10	17
11	28
12	29
13	30
14	31
15	32
16	33
17	34

Замените личибиных ответов на задания с КРАТКИМ ОТВЕТОМ

Укажите в бланке в ответе с нарушением порядка проведения ОГЭ Бланкетная записочная книга «Задания основных ответов» Резерв - 1 Резерв - 2

Не завершил экзамен по объективным причинам

Оборотная сторона бланка НЕ ЗАПОЛНЯЕТСЯ. Используйте бланк ответов № 2 (лист 2).

ОСНОВНОЙ ГОСУДАРСТВЕННЫЙ ЭКЗАМЕН - 2021
БЛАНК ОТВЕТОВ № 2 лист 1

Код региона Код предмета Название предмета Резерв - 5

Бланк ответов № 2 (лист 2) 2 720390001002 Лист 1

Оборотная сторона бланка НЕ ЗАПОЛНЯЕТСЯ. Используйте бланк ответов № 2 (лист 2).

ОСНОВНОЙ ГОСУДАРСТВЕННЫЙ ЭКЗАМЕН - 2021
БЛАНК ОТВЕТОВ № 2 лист 2

Код региона Код предмета Название предмета Резерв - 6

Дополнительный бланк ответов № 2 2 720390 001002 Лист 2

Оборотная сторона бланка НЕ ЗАПОЛНЯЕТСЯ. Попросите дополнительный бланк ответов № 2.

ОСНОВНОЙ ГОСУДАРСТВЕННЫЙ ЭКЗАМЕН - 2021
ДОПОЛНИТЕЛЬНЫЙ БЛАНК ОТВЕТОВ № 2

Код региона Код предмета Название предмета Резерв - 6

Дополнительный бланк ответов № 2 2 749990 001007

Оборотная сторона бланка НЕ ЗАПОЛНЯЕТСЯ. Используйте дополнительный бланк ответов № 2.

ДБО № 2 не копировать!!!



Бланки ГВЭ-9 **односторонние!!!**

ГОСУДАРСТВЕННЫЙ ВЫПУСКНОЙ ЭКЗАМЕН (9 КЛАСС) - 2021

БЛАНК РЕГИСТРАЦИИ

Код региона Код образовательной организации Класс Номер Бука Код ШКОЛ Номер аудитории Дата проведения ГВЭ (33 мес. ст.)

Код предмета Название предмета Номер варианта Код работы

Заполнять гелевой или капиллярной ручкой ЧЕРНЫМИ чернилами ЗАГЛАВНЫМИ ПЕЧАТНЫМИ БУКВАМИ по следующему образцу:
А Б В Г Д Е Ж З И Й К Л М Н О П Р С Т У Ф Х Ц Ч Ш Щ Ъ Ы Ь Э Ю Я І 2 3 4 5 6 7 8 9 0 X V I L -

ВНИМАНИЕ! Все бланки рассматриваются в комплексе.

СВЕДЕНИЯ ОБ УЧАСТНИКЕ

Фамилия
Имя
Отчество (при наличии)

Документ Серия Номер

ПРИ ЗАПОЛНЕНИИ СЛЕДУЕТ:

- Убедиться в том, что КОД РАБОТЫ в БЛАНКЕ РЕГИСТРАЦИИ и БЛАНКЕ ОТВЕТОВ совпадает.
- В случае несоответствия КОДА РАБОТЫ следует обратиться к организатору в аудитории и получить другой комплект бланков.
- Заполните поле НОМЕР ВАРИАНТА на БЛАНКЕ РЕГИСТРАЦИИ и БЛАНКЕ ОТВЕТОВ.
- Пишите аккуратно и разборчиво, соблюдая разметку страницы БЛАНКА ОТВЕТОВ.

С порядком проведения государственной итоговой аттестации (см. приложение «а»).
Совпадение кода работы на бланке регистрации и бланке ответов подтверждаю.

Резерв - 1 Резерв - 2 Резерв - 3

ЗАПОЛНЯЕТСЯ ОТВЕТСТВЕННЫМ ОРГАНИЗАТОРОМ В АУДИТОРИИ:

Уданы с экзамена в связи с нарушением порядка проведения ГИЭ Не является экзамен по объявленным причинам

ГОСУДАРСТВЕННЫЙ ВЫПУСКНОЙ ЭКЗАМЕН (9 КЛАСС) - 2021

БЛАНК ОТВЕТОВ

Код региона Код предмета Название предмета Лист № Номер варианта Резерв - 4

Код работы

Перенести значения полей "Код региона", "Код предмета", "Название предмета", "Номер варианта" и "Код работы" из БЛАНКА РЕГИСТРАЦИИ.
Пишите аккуратно и разборчиво, соблюдая разметку страницы.

ВНИМАНИЕ! Все бланки рассматриваются в комплексе.

При недостатке места для записи попросите дополнительный бланк ответов

ГОСУДАРСТВЕННЫЙ ВЫПУСКНОЙ ЭКЗАМЕН (9 КЛАСС) - 2021

ДОПОЛНИТЕЛЬНЫЙ БЛАНК ОТВЕТОВ

Код региона Код предмета Название предмета Лист № Номер варианта Резерв - 5

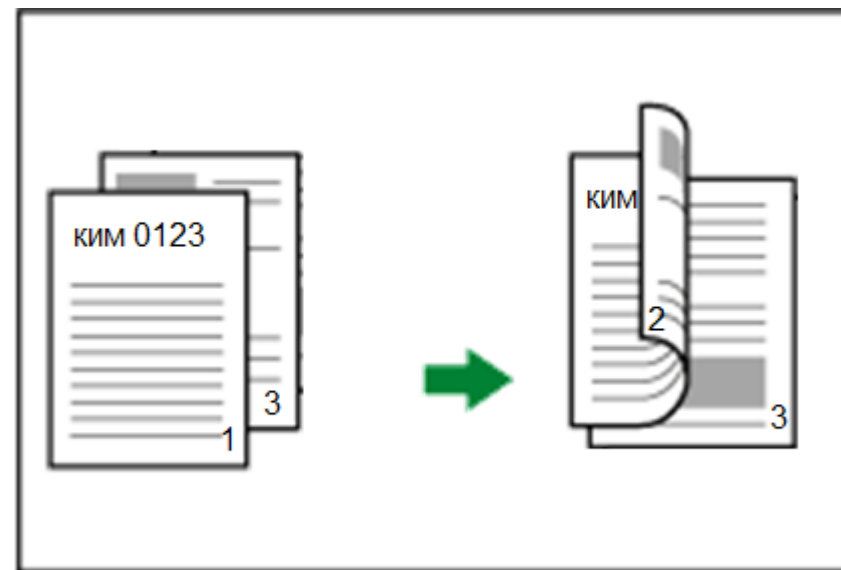

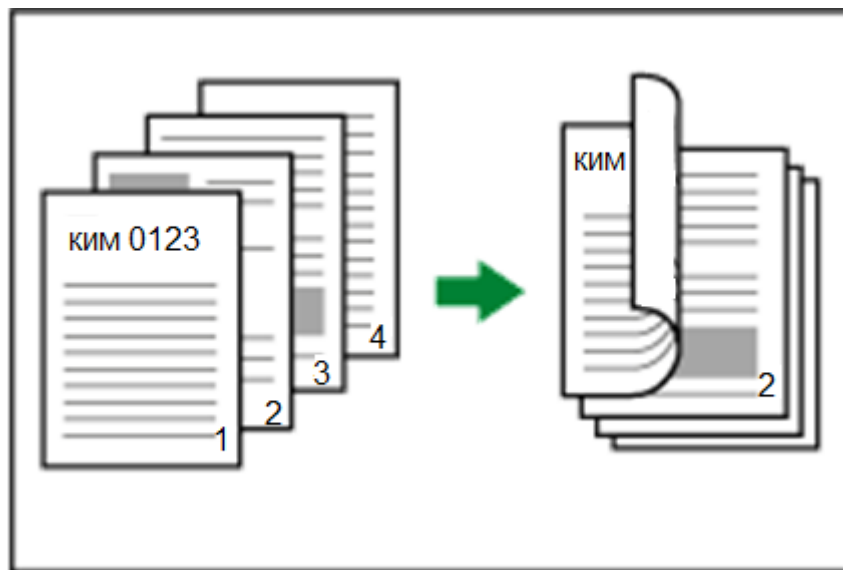

Код работы

Перенести значения полей "Код региона", "Код предмета", "Название предмета", "Номер варианта" и "Код работы" из БЛАНКА РЕГИСТРАЦИИ.
Пишите аккуратно и разборчиво, соблюдая разметку страницы.

ВНИМАНИЕ! Данный бланк использовать только после заполнения основного бланка ответов.

При недостатке места для записи попросите дополнительный бланк ответов

КИМ **односторонний** и **двусторонний!!!**



Не прошли
опрос
1, 3, 8, 12, 17,
27, 38, 40

Будут использовать МО
9, 30

Муниципальные координаторы ГИА-9 организуют обучение руководителей и организаторов ППЭ, членов ГЭК, технических специалистов, специалистов по проведению инструктажа и обеспечению лабораторных работ, экзаменаторов-собеседников, ассистентов.



Завершается обучение итоговым зачетом в форме **тестирования** с использованием системы **дистанционного обучения ГАУ ИО ЦОПМКиМКО**

<https://cdo.coko38.ru/>
(до **16 мая 2023** года включительно)

← → ↻ 🏠 🔒 https://cdo.coko38.ru

Вход в систему

Имя пользователя

Пароль

[Назад На главную](#)

[Регистрация общественного наблюдателя](#)

[Статистика по МО](#)

→

🔒 https://cdo.coko38.ru/statexcel/stat_on_key.php

Индивидуальный ключ МО

Результаты ГИА-9 на сайте <https://result9.coko38.ru/>



Региональный информационный портал Иркутской области
ОСНОВНОГО ГОСУДАРСТВЕННОГО ЭКЗАМЕНА

Фамилия

Код регистрации

Я принимаю условия
обслуживания

Войти



ГАУ ИО ЦОПМКИМКО © 2021

«Код регистрации» указан в уведомлении о регистрации на экзамен, выдача которого осуществляется в местах регистрации на сдачу экзаменов не позднее чем за неделю до начала периода ГИА (до 17 мая включительно).

РЦОИ направит по ЗКС 05.05.2023 г.



Региональный информационный портал Иркутской области
ОСНОВНОГО ГОСУДАРСТВЕННОГО ЭКЗАМЕНА

Ваши результаты по ОГЭ

Выход

Русский язык. 2019.05.28

Ваш первичный балл: 36

Ваша оценка: 5

Минимальный проходной (тестовый)
балл: 15

Протокол ГЭК 5454/2021-04-08

Бланки ответов:

[Бланки ответов №1](#)

[Бланки ответов №2. Лист №1](#)

[Бланки ответов №2. Лист №2](#)

Результаты выполнения заданий с кратким ответом

#	Ваш ответ	Допустимые символы	Ваш балл	Максимальный балл
2	3	Цифры (от «1» до «4»);	1	1
3	2	Цифры (от «1» до «4»);	1	1
4	безвредные	Кириллица (от «а» до «я»);	1	1



Спасибо за внимание!